

Avviso importante prima di usare la bicicletta

Esortiamo alla lettura dell'intero manuale utente prima di salire sulla bicicletta per la prima volta. Leggere e assicurarsi di comprendere ogni parte del manuale, in particolare la sezione "Sicurezza". In caso di domande, consultare il rivenditore locale autorizzato Giant.

Il presente manuale utente contiene importanti informazioni relative a sicurezza, prestazioni e assistenza. Leggere il manuale utente prima di iniziare ad utilizzare il nuovo Giant Power Pro e conservarlo come riferimento.

Per la propria sicurezza, si consiglia di concentrarsi sull'ambiente circostante mentre si pedala. Evitare di fissare lo schermo del computer. Potrebbe distogliere la concentrazione sul traffico, con conseguenti gravi incidenti.

Assistenza e consulenza tecnica

Assicurarsi che Giant Power Pro sia stato associato al ciclocomputer e siano stati effettuati calibrazione/offset zero prima dell'uso. Fare riferimento alla sezione di associazione e calibrazione.

Per manuali multilingua e ulteriori informazioni, visitare il sito: <https://www.giant-bicycles.com/global/manuals>

In caso di difficoltà, o di dubbi relativi a qualsiasi punto specificato in questo manuale utente, contattare il rivenditore autorizzato Giant locale. Per trovarne uno o conoscere ulteriori informazioni su Giant, andare al sito www.giant-bicycles.com



Download dell'app Giant RideLink

L'app Giant RideLink è disponibile per sistemi Apple® iOS e Android. Andare sull'App Store o Google Play per cercare e scaricare l'app Giant RideLink.



Informazioni sul firmware

Giant continua a sviluppare e rilasciare le versioni aggiornate del firmware per fornire le funzioni più recenti. Il firmware più recente per Giant Power Pro può essere aggiornato utilizzando l'app Giant RideLink. Per maggiori dettagli e informazioni sul firmware, visitare il sito <https://www.giant-bicycles.com/global/manuals>. Aggiorna il firmware del tuo Power Pro, all'ultima versione, prima dell'utilizzo.

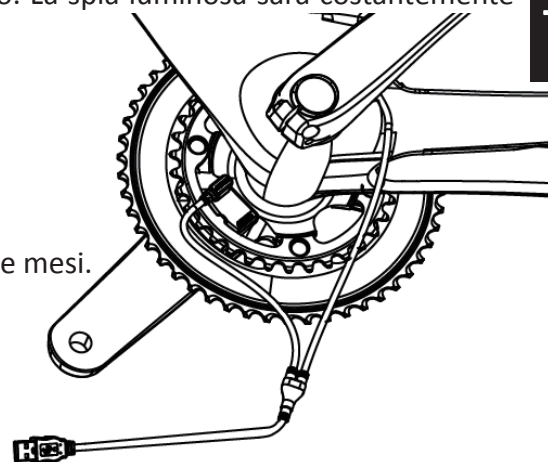
Istruzioni di carica

Caricare completamente la batteria del Power Pro prima di usarlo per la prima volta.

Preparare il cavo di carica. Collegare il cavo di carica a Giant Power Pro. La spia luminosa sarà costantemente illuminata in rosso mentre è in corso la carica.

Attenzione:

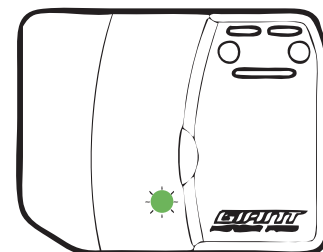
- Voltaggio: $5V \pm 10\%$ / Corrente 1~2A
- Tempo di ricarica: circa 2 ore per ogni lato
- Quando il Power Pro non viene usato per un lungo periodo, la batteria andrebbe caricata completamente almeno una volta ogni due mesi.
- Durante l'anno, può esserci una perdita di non più del 30% della capacità nominale originaria della batteria con un massimo di 400 ricariche.



Indicazioni luminose di Giant Power Pro

Su ogni Giant Power Pro è presente un LED. Questa spia luminosa può mostrare varie condizioni. Indicazioni del LED:

- La spia luminosa lampeggia in verde 10 volte: quando si riattiva Giant Power Pro, la capacità della batteria è superiore al 50%.
- La spia luminosa lampeggia in arancione 10 volte: quando si riattiva Giant Power Pro, la capacità della batteria è tra il 30 e il 50%.
- La spia luminosa lampeggia in rosso 10 volte: quando si riattiva Giant Power Pro, la capacità della batteria è inferiore al 30%.
- La spia luminosa è fissa rossa: durante la ricarica del Giant Power Pro.
- La spia luminosa è fissa verde: ricarica completata.
- La spia luminosa non è né verde né rossa: La batteria potrebbe essere danneggiata o avere altri problemi. Contattare un rivenditore autorizzato Giant per assistenza.



Associazione di Giant Power Pro

Prima di eseguire l'associazione, assicurarsi che la batteria di Giant Power Pro sia completamente carica. Riattivare Giant Power Pro ruotando le pedivelle in senso orario o antiorario e collocare la bici in posizione orizzontale. Fare riferimento ai manuali tecnici del ciclocomputer per associarlo a Giant Power Pro. Le procedure possono variare in base ai computer.

Suggerimento: Per i dettagli, fare riferimento alla spia luminosa e alle istruzioni di carica.

Calibrazione/offset zero


Prima della calibrazione, assicurarsi che l'associazione tra Giant Power Pro e il ciclocomputer sia terminata.

Posizionare la pedivella sinistra in posizione ore 6 e la pedivella destra in posizione ore 12.

Fare riferimento ai manuali tecnici del ciclocomputer per calibrare Giant Power Pro con il ciclocomputer. Le procedure possono variare in base ai computer.

ATTENZIONE: Effettuare la calibrazione durante il montaggio/lo smontaggio del movimento centrale o delle pedivelle.

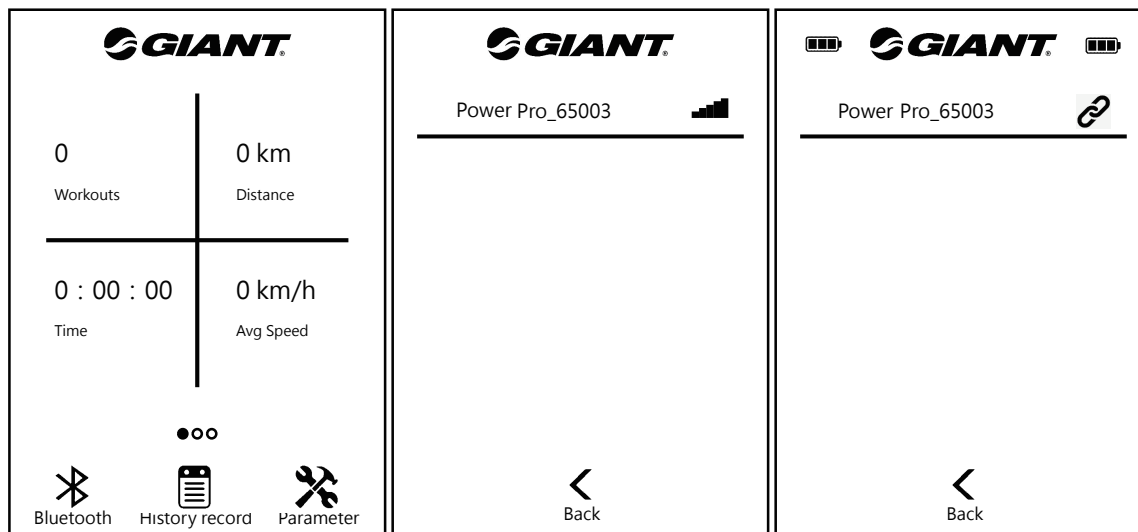
ATTENZIONE: Effettuare la calibrazione prima di ogni percorso.



Procedure di associazione con l'app per smartphone

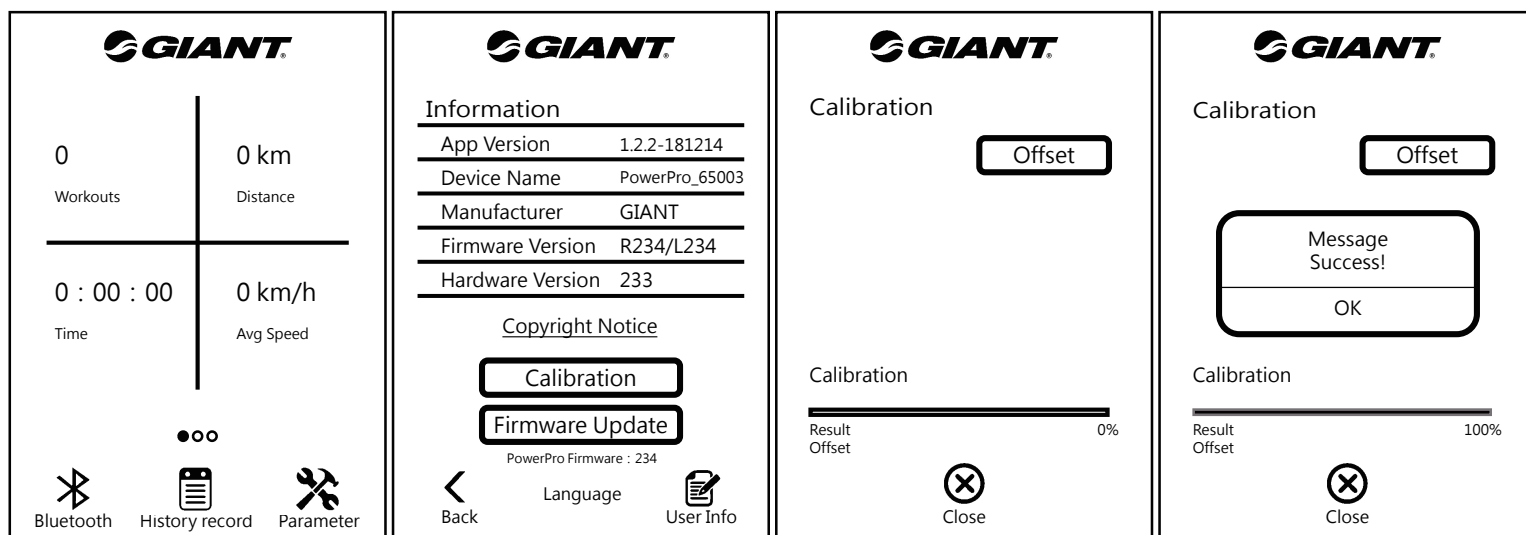
1. Attivare la funzione Bluetooth e aprire l'APP RideLink.
2. Selezionare l'icona del PowerMeter e selezionarlo.
3. selezionare l'incolta Bluetooth per iniziare la ricerca
4. Appare l'ID del dispositivo.
5. Selezionare il dispositivo da associare. apparira' l'icona di connessione quando l'associazione è completata.

* Verificare che lo smartphone supporti la funzione Bluetooth Smart (BLE 4.0)



Procedure di calibrazione con l'app per smartphone

1. Premere l'icona Parametro per accedere alla pagina Parametro.
2. Premere "calibrazione"
3. Premere "Offset"
4. Calibrazione completata.



Specifiche

Batteria	Batteria al litio ricaricabile Durata della batteria: circa 100 ore
Trasmissione wireless	2.4GHz, ANT+™/Bluetooth® Smart (BLE 4.0)
Precisione	±2% del valore di potenza misurato
Peso	Lato sinistro: circa 16 g/Lato destro: circa 16 g
Gamma di misurazione di potenza	0-3000 Watt
Gamma di cadenza	20-180 RPM
Livello di resistenza all'acqua	IPX7
Intervallo della temperatura ambientale di funzionamento	-10°C ~ 50°C / 14°F ~ 122°F
Intervallo della temperatura ambientale di conservazione	-20°C ~ 80°C / -4°F ~ 176°F
Accessorio	Cavo di carica

Capacità di resistenza all'acqua

Il livello di resistenza all'acqua di Giant Power Pro è conforme allo standard IPX7, che offre un livello impermeabilità di immersione di un metro.

Avvertenza: NON immergere il misuratore di potenza in acqua per un periodo prolungato.

Avvertenza: NON utilizzare idropultrici ad alta pressione per pulire direttamente il misuratore di potenza. L'alta pressione causa la penetrazione di umidità all'interno del misuratore di potenza, danneggiando i componenti elettronici.

Manutenzione e pulizia

Per garantire le funzionalità di Giant Power Pro e non influire sulla garanzia limitata Giant, assicurare la conformità alle AVVERTENZE e PRECAUZIONI elencate di seguito. La mancata conformità con le presenti raccomandazioni potrebbe causare danni a Giant Power Pro e rendere nulla la garanzia.

Avvertenza:

- Solo per pulire i coperchi di Giant Power Pro. NON smontare Giant Power Pro: si renderà nulla la garanzia.
- Pulire il coperchio di Giant Power Pro solo con un panno pulito e acqua. NON utilizzare detergente corrosivo per pulire, in quanto potrebbe danneggiare il coperchio.
- NON utilizzare idropultrici ad alta pressione per pulire direttamente il misuratore di potenza. L'alta pressione causa la penetrazione di umidità all'interno del misuratore di potenza, danneggiando i componenti elettronici.
- NON esporre il misuratore di potenza a temperature alte costanti.
- Evitare che il Power Pro sia soggetto a forze esterne anomale che potrebbero causare danni
- Interrompere immediatamente la ricarica per evitare situazioni pericolose se vi sono strani odori, fumo o qualsiasi altra anomalia durante la carica.
- non caricare la batteria in ambienti bagnati o durante un temporale; potrebbe causare danni alla batteria o possibili situazioni pericolose come lo shock elettrico.
- assicuratevi che nessun materiale ferroso o olioso tocchi i connettori e i terminali di ricarica.

ATTENZIONE:

- L'intervallo della temperatura ambientale di conservazione è compresa tra -20°C e 80°C. Se la temperatura di conservazione non rientra nell'intervallo, si potrebbero verificare danni ai componenti elettrici.
- L'intervallo della temperatura ambientale di funzionamento è compresa tra -10°C e 50°C. Se la temperatura di conservazione non rientra nell'intervallo, le funzioni potrebbero non essere normali.
- la batteria dovrebbe essere ricaricata almeno una volta ogni due mesi se il Power Pro non viene usato per un lungo periodo.
- quando si ricarica la batteria la temperatura dovrebbe essere tra -10°C ~ 50°C. la batteria potrebbe subire danni quando la temperatura è oltre questo range.
- Il tempo di ricarica è di circa 3 ore. Se la carica ha superato le 3 ore e la batteria non è completamente carica, interrompere la ricarica per evitare rischi di sovraccaricamento della batteria. Contatta il tuo dealer Giant di zona per supporto.
- La batteria potrebbe danneggiarsi se non viene caricata a bassi livelli di carica; Caricarla ogni volta che si raggiungono tali livelli.
- È normale che il livello della batteria si riduce gradualmente quando questa non viene usata per un certo periodo.
- seguire il voltaggio e la corrente consigliata: 5V±10%/1~2A
- utilizzare solamente il cavo di ricarica fornito con il Power Pro. Non intrecciare il cavo di ricarica mentre si sta ricaricando la batteria. non tirare o danneggiare in nessun modo il cavo di ricarica. utilizzare un cavo ricarica danneggiate può essere pericoloso
- Durante l'anno, può esserci una perdita di non più del 30% della capacità nominale originaria della batteria con un massimo di 400 ricariche.

Garanzia limitata Giant

Giant garantisce Giant Power Pro per un periodo di un due (2) anni dalla data di acquisto, solo all'acquirente originale. Questa garanzia è valida solo per questo prodotto acquistato nuovo da un rivenditore autorizzato Giant e assemblato da tale rivenditore al momento dell'acquisto.

RIMEDI LIMITATI

Salvo diversa disposizione, l'unico rimedio ai sensi della garanzia precedente, o qualsiasi garanzia implicita, è limitato alla sostituzione delle parti difettose con quelli di valore uguale o superiore a discrezione di Giant. La garanzia è valida dalla data di acquisto, si applica esclusivamente al proprietario originale e non è trasferibile. In nessun caso Giant sarà responsabile di eventuali danni diretti, incidentali o consequenziali, compresi, senza limitazione, danni per lesioni personali, danni materiali o perdite economiche, siano essi basati su contratto, garanzia, negligenza, responsabilità del prodotto o qualsiasi altra teoria.

ESCLUSIONI

La precedente garanzia, o qualsiasi garanzia implicita, non copre:

- Normale usura sulle parti qualora non vi siano difetti di montaggio o nei materiali.
- Componenti consumabili, che includono bulloni e cavo di carica.
- Assistenza ai prodotti da parte di personale diverso dal rivenditore autorizzato Giant.
- Modifiche del prodotto rispetto alla condizione originale.
- Uso del prodotto per attività anormali, gare e/o commerciali o per scopi diversi da quelli per cui il prodotto è stato progettato.
- Danni causati dalla mancata osservanza del manuale d'uso.
- Danni alla verniciatura e alle decalcomanie derivanti dalla partecipazione a gare, salti, Downhill e/o allenamento per tali attività o eventi o a seguito di esposizione o utilizzo del prodotto in condizioni gravi o climi rigidi.
- Manodopera per la sostituzione di parti.

Ad eccezione di quanto previsto da questa garanzia e in conformità a tutte le garanzie supplementari, Giant, i suoi dipendenti e gli agenti non sono responsabili di qualsiasi perdita o danno (incluse le perdite incidentali e consequenziali o i danni causati da negligenza o inadempienza) derivanti da o concernenti una qualsiasi prodotto Giant.

Giant non concede altre garanzie, esplicite o implicite. Tutte le garanzie implicite, incluse le garanzie di commerciabilità e idoneità per uno scopo specifico, sono limitate alla durata delle garanzie esplicite di cui sopra.

Qualsiasi reclamo contro questa garanzia deve essere effettuato tramite un rivenditore o un distributore autorizzato Giant. È richiesta la ricevuta di acquisto o altra prova della data di acquisto. Prima di elaborare una richiesta di garanzia, è necessaria la ricevuta o altra prova della data di acquisto.

I reclami effettuati al di fuori del Paese di acquisto potrebbero essere soggetti a costi e restrizioni aggiuntivi.

La durata e i dettagli della garanzia potrebbero variare in base al Paese. Questa garanzia fornisce specifici diritti legali e si può anche usufruire di altri diritti che possono variare da luogo a luogo. **QUESTA GARANZIA NON INFLUISCE SUI DIRITTI LEGALI.**