

# Apparel Size Guide

## How to Measure

胸囲: 腕を自然に下ろし、胸の一番高い位置を水平に測ります。

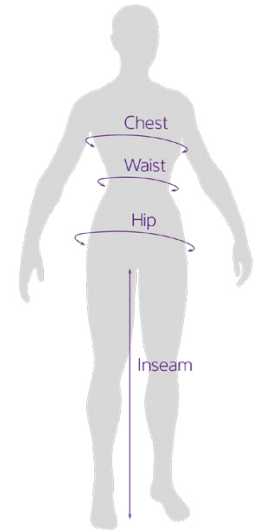
ウエスト: 一番細い部分を、きつすぎないように測ります。

ヒップ: かかとをそろえて立ち、一番広い部分を水平に測ります。

股下: 股から足首のくるぶしまでを測ります。

### Size Guide

|       | Chest   |       | Waist |       | Hip     |       |
|-------|---------|-------|-------|-------|---------|-------|
|       | cm      | inch  | cm    | inch  | cm      | inch  |
| XS    | 76-81   | 30-32 | 58-64 | 23-25 | 84-89   | 33-35 |
| S     | 81-86   | 32-34 | 64-69 | 25-27 | 89-94   | 35-37 |
| M     | 86-91   | 34-36 | 69-74 | 27-29 | 94-99   | 37-39 |
| L     | 91-99   | 36-39 | 74-81 | 29-32 | 99-107  | 39-42 |
| XL    | 99-107  | 39-42 | 81-89 | 32-35 | 107-114 | 42-45 |
| * 2XL | 107-114 | 42-45 | 86-97 | 35-38 | 114-122 | 45-48 |

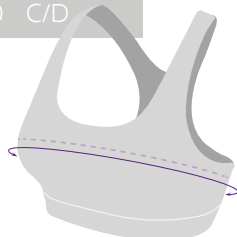


### Size Guide for Signature, Mirage (COURE)

|     | Chest  |           | Waist |         | Hip     |         | Inseam |           |
|-----|--------|-----------|-------|---------|---------|---------|--------|-----------|
|     | cm     | inch      | cm    | inch    | cm      | inch    | cm     | inch      |
| XS  | 81-85  | 32"-33.5" | 63-68 | 25"-27" | 84-89   | 33"-35" | 73-76  | 29"-30"   |
| S   | 85-89  | 33.5"-35" | 68-73 | 27"-29" | 89-94   | 35"-37" | 75-78  | 30"-31"   |
| M   | 89-94  | 35"-37"   | 73-78 | 27"-29" | 94-98   | 37"-39" | 78-81  | 31"-32"   |
| L   | 94-99  | 37"-39"   | 78-83 | 29"-31" | 98-103  | 39"-41" | 80-83  | 31.5"-33" |
| XL  | 99-104 | 39"-41"   | 83-88 | 31"-35" | 103-108 | 39"-43" | 82-83  | 32.3"-33" |
| XXL | >105   | > 41.3"   | > 89  | > 35.4" | > 109   | > 43"   | > 84   | > 33"     |

### Sports Bra

|    | Equivalent Bra Size |
|----|---------------------|
| S  | 32-34 A/B           |
| M  | 34-36 B/C           |
| L  | 36-38 C             |
| XL | 38-40 C/D           |



### Size Conversions

|       | EU | UK |
|-------|----|----|
| XS    | 34 | 6  |
| S     | 36 | 8  |
| M     | 38 | 10 |
| L     | 40 | 12 |
| XL    | 42 | 14 |
| * 2XL | 44 | 16 |
| * 3XL | 46 | 18 |

GEAR

# Apparel Size Guide



## Real World Size Guide

Livは、アスリートの体型やサイズは多種多様であることから、お客様一人ひとりの体型にぴったり合うサイクリングウェアを提供することに取り組んでいます。この実用サイズガイドは、ご自身の体型に合ったサイズを見つけるために、ご利用いただけます。

| Tester | Height(cm) | Weight(kg) | Chest(cm) | Waist(cm) | Hips(cm) | Size                     |
|--------|------------|------------|-----------|-----------|----------|--------------------------|
| A      | 155        | 48         | 85        | 68.5      | 88       | S                        |
| B      | 155        | 61.5       | 93        | 76        | 100      | L                        |
| C      | 156        | 44         | 79        | 61.5      | 81       | XS                       |
| D      | 157.5      | 63.5       | 94        | 76        | 101.5    | L                        |
| E      | 158        | 52.6       | 84        | 67        | 81       | Jersey : S , Shorts : XS |
| F      | 160        | 48         | 80        | 67        | 87       | Jersey : XS , Shorts : S |
| G      | 160        | 52.3       | 84.5      | 72.5      | 94.5     | M                        |
| H      | 161        | 47         | 77.5      | 64.5      | 85       | XS                       |
| I      | 162        | 58         | 85        | 70.5      | 95       | M                        |
| J      | 165        | 49         | 85        | 64        | 88       | S                        |
| K      | 167        | 54         | 77        | 72        | 87       | S                        |
| L      | 168        | 59         | 81        | 69        | 89       | S                        |
| M      | 172        | 59         | 93        | 70        | 96       | M                        |
| N      | 174.5      | 65         | 91        | 74        | 101      | L                        |



# Apparel Fit System

Livアパレルコレクションは、レースフィット、クラブフィット、リラックスフィットの3つのフィットオプションからなるLivアパレルフィットシステムを採用しています。これらのオプションは、ライディングスタイルや好みのフィット感に最適なウェアを選ぶのに役立ちます。



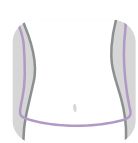
## Race Fit

本格的なライディングに適した女性用カット。このカットは風の抵抗を減らすことができ、ライディング中もその優れたハイテク生地によってライダーのコンディションを快適に保てくれます。体のラインを引き立ててくれるようなカットは女性ライダーを美しくスタイリッシュに見せてくれます。



## Club Fit

クラブフィットはややタイトなスタイルで、スポーティーなライディングに適したカットです。女性サイクリストをエレガントに、かつサイクリングに適したコーディネートに見えるようにデザインされています。ラインはもちろん女性用のカットになっており、通気性や伸縮性にも優れていてサイクルイベントにも最適なスタイルです。



## Relaxed Fit

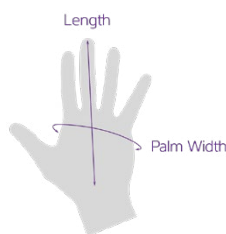
マウンテンバイカーに最適なこのフィットは、動きやすさを確保し、過酷な地形にも対応できるボディプロテクターを簡単に装着できます。ロードライダーにとって、リラックスフィットはよりカジュアルなサイクリングに最適です。このフィットコレクションは、ゆったりとしたフィット感とスタイリッシュなルックスに、快適で吸湿発散性に優れた素材を組み合わせ、自転車に乗るときでもそうでないときでも着こなせるスタイルです。

GEAR

# Accessories Size Guide

WOMEN'S GLOVES AND ARM WARMERS

## Gloves



Glove Sizes

|            |      | S         | M           | L            |
|------------|------|-----------|-------------|--------------|
| Palm Width | cm   | 15-17     | 17-19.5     | 19.5-21.5    |
|            | inch | 6" < 6.5" | 6.5" < 7.5" | 7.5" - 8.25" |
| Length     | cm   | 15-16     | 16-17       | 17-18.5      |
|            | inch | 6" < 6.3" | 6.3" < 6.5" | 6.5" < 7.2"  |

## Arm Warmers

HOW TO MEASURE

Step 1: メジャーを使用して、上腕二頭筋と手首の全周囲を測定します。

Step 2: 以下のサイズ表から適切なアームウォーマーのサイズを決定します。

Arm Warmer Sizes

| Arm Warmers |      | S            | M             | L             |
|-------------|------|--------------|---------------|---------------|
| Bicep       | cm   | 24-27        | 27-29         | 29-32         |
|             | inch | 9.5" < 10.5" | 10.5" < 11.5" | 11.5" - 11.5" |
| Wrist       | cm   | 14-15.5      | 15.5-17       | 17-18         |
|             | inch | 5.5" < 6"    | 6" < 6.5"     | 6.5" < 7"     |

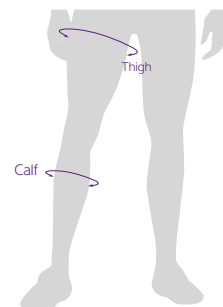
## Knee Warmers

HOW TO MEASURE

Step 1: メジャーを使用して、太ももの最も広い部分の周囲を測定します。

Step 2: 以下のサイズ表から適切なニーウォーマーのサイズを決定します。

|                 |    | S           | M           | L           |
|-----------------|----|-------------|-------------|-------------|
| Thigh<br>(太腿周囲) | cm | 40.6"-49.5" | 49.5"-58.4" | 57.1"-64.7" |
| Length<br>(長さ)  | cm | 59.6"       | 63.5"       | 68.5"       |



## Leg Warmers

HOW TO MEASURE

Step 1: メジャーを使用して、太ももの最も広い部分を測定します。

Step 2: 以下のサイズ表から適切なレッグウォーマーのサイズを決定します。

Leg Warmer Sizes

| Size |    | Length<br>(長さ) | Thigh<br>(太腿周囲) |
|------|----|----------------|-----------------|
| S    | cm | 59.6"          | 40.6"-49.5"     |
| M    | cm | 63.5"          | 49.5"-58.4"     |
| L    | cm | 68.5"          | 57.1"-64.7"     |